

Empleo del sector turístico en Andalucía. Últimos datos

Acumulado Ene-Sep 2020

Economía del turismo en Andalucía



EMPLEO DEL SECTOR TURÍSTICO EN ANDALUCÍA. ÚLTIMOS DATOS

Publicación Oficial de la Consejería de Turismo, Regeneración, Justicia y Administración Local

COLECCIÓN

Economía del turismo en Andalucía

EDITA

Consejería de Turismo, Regeneración, Justicia y Administración Local

C/ Juan Antonio de Vizarrón s/n

41092 Sevilla

Formulario de contacto:

https://juntadeandalucia.es/organismos/turismoregeneracionjusticiayadministracionlocal/servicios/app/csu-peticion.html?cat_servicio_id=22

ELABORA

Empresa Pública para la Gestión del Turismo y del Deporte de Andalucía.

C/ Compañía nº 40

29008, Málaga

T. 951 299 300 Fax. 951 299 365

Correo e.: saeta@andalucia.org

Publicación electrónica anual disponible a texto completo en la página web de la Consejería de Turismo, Regeneración, Justicia y Administración Local e indizada en el catálogo del Centro de Documentación y Publicaciones

<https://www.juntadeandalucia.es/cultura/idea/opacidea/abnetcl.cgi?SUBC=210701>

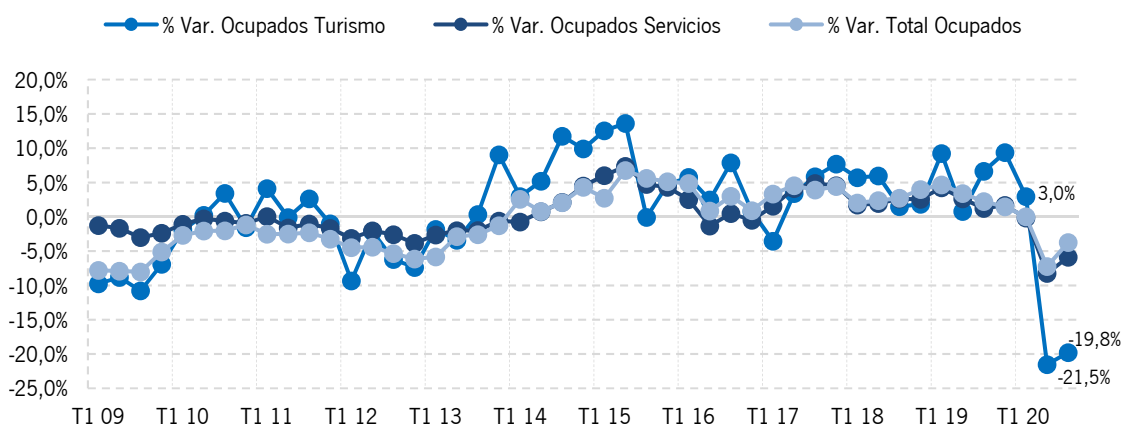
Los contenidos de esta publicación pueden ser reproducidos siempre que se indique la fuente.

EMPLEO DEL SECTOR TURÍSTICO EN ANDALUCÍA

ÚLTIMOS DATOS: ACUMULADO ENE-SEP 2020

Para el periodo enero-septiembre de 2020 se cifra en **367,0 mil la media¹ de ocupados y ocupadas en actividades turísticas en Andalucía**, un -13,5% menos que en el mismo periodo del año anterior. Esta población ocupada representa el 12,2% de los 3,0 millones de ocupados y ocupadas de la Comunidad. El descenso de la ocupación en la Industria Turística en lo que va del año 2020, propiciado por los descensos registrados en los trimestres segundo y tercero, ha sido superior al registrado en la ocupación del Sector Servicios (-4,8%) y en la del total de ocupados y ocupadas de Andalucía (-3,7%), interrumpiendo la tendencia creciente de esta variable que venía registrándose desde el tercer trimestre de 2013.

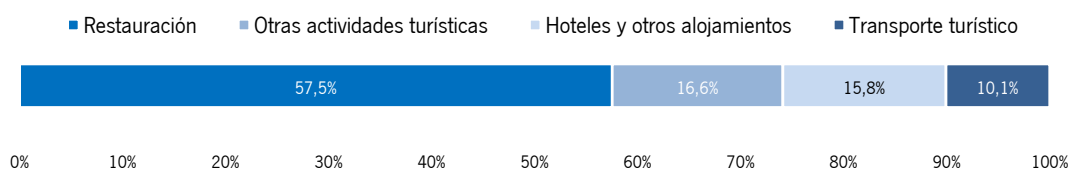
Tasas de variación interanuales de la población ocupada en la Industria Turística de Andalucía. Datos trimestrales 2009-2020



Fuente: SAETA, Empresa Pública Turismo y Deporte de Andalucía a partir de EPA, INE.

El siguiente gráfico muestra cómo se distribuyen estos ocupados y ocupadas entre las distintas ramas de actividad que componen la Industria Turística. La rama que da empleo a un mayor número de efectivos es la *Restauración*, en la que trabajan el 57,5% de la población ocupada en actividades turísticas de Andalucía del periodo. Comparado con el mismo periodo del año anterior, disminuye la ocupación en todas las ramas de actividad.

Distribución de ocupados por ramas de actividad de la Industria Turística de Andalucía. Acumulado enero-septiembre 2020



Fuente: SAETA, Empresa Pública Turismo y Deporte de Andalucía a partir de EPA, INE.

¹ Todas las cifras del periodo se han obtenido como media aritmética simple de los datos trimestrales.

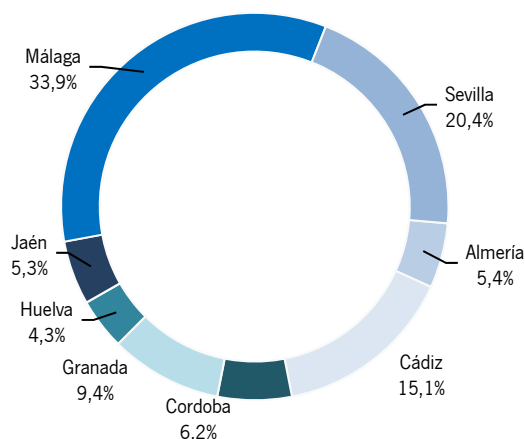
Cataluña, Andalucía y la Comunidad de Madrid, por este orden, son las regiones españolas con mayor número de ocupados y ocupadas en actividades características del turismo en este periodo. Todas las CC. AA. turísticas han registrado caídas de ocupación, siendo la tasa de descenso en Andalucía (-13,5%) próxima a la tasa de la media nacional (-12,0%). Dentro de Andalucía, Málaga y Sevilla concentran más de la mitad del empleo turístico de la región.

**Ocupados en la Industria Turística por Comunidades Autónomas.
Cuotas y tasas de variación interanual. Acumulado enero-septiembre 2020**

	Ocupados (miles)	Variación interanual en %	Cuota en %
Andalucía	367,0	-13,5	16,4
I. Baleares	115,1	-19,2	5,2
I. Canarias	215,9	-14,3	9,7
Cataluña	383,5	-10,3	17,2
C. Valenciana	229,2	-10,9	10,3
C. de Madrid	347,7	-9,0	15,6
Otras CC. AA.	574,2	-11,7	25,7
Total Nacional	2.232,6	-12,0	100,0

Fuente: SAETA, Empresa Pública Turismo y Deporte de Andalucía a partir de EPA, INE.

**Distribución porcentual de ocupados en la Industria Turística de Andalucía por provincias.
Acumulado enero-septiembre 2020**

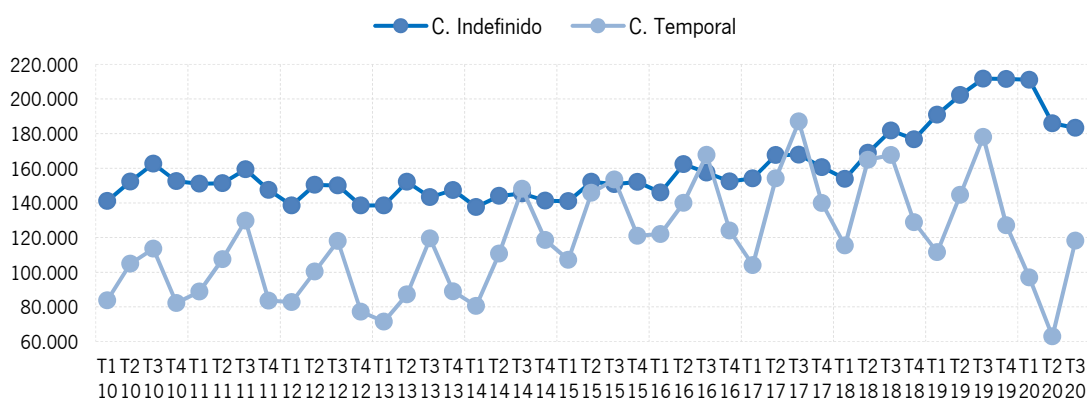


Fuente: SAETA, Empresa Pública Turismo y Deporte de Andalucía a partir de EPA, INE.

Según la situación profesional del trabajador, la población ocupada en actividades del turismo de Andalucía para el acumulado enero-septiembre de 2020 se compone de un 78,0% de asalariados (286,1 mil trabajadores) y un 22,0% de trabajadores por cuenta propia o autónomos (80,8 mil trabajadores). Mientras que los trabajadores asalariados han registrado en este periodo un decremento del -11,9%, los autónomos han aumentado a una tasa del +4,4%. Los asalariados disponen en su mayoría de un contrato indefinido (67,6%) y trabajan a jornada completa en el 72,6% de los casos.

Los contratos temporales se ven más afectados por la estacionalidad de la actividad turística, con un perfil de ascensos más acusados en el tercer trimestre de cada año que los que se observan en los contratos indefinidos, pero también presentan caídas bruscas en el resto de los trimestres. Hay que destacar que en el intervalo 2010-2020, los asalariados con contratos temporales superan a los asalariados con contratos indefinidos en el tercer trimestre de los años 2014 a 2017, tocándose ambas series. En el gráfico se ve claramente que el efecto negativo de la crisis sanitaria sobre el empleo asalariado se ha sentido con bastante más fuerza en la contratación temporal, reduciendo de forma importante el nº de estos trabajadores respecto al mismo periodo acumulado del año anterior.

Evolución del número de asalariados en la Industria Turística según el tipo de contrato. Datos trimestrales 2010-2020



Fuente: SAETA, Empresa Pública Turismo y Deporte de Andalucía a partir de EPA, INE.

La mayoría de los ocupados de la Industria Turística de Andalucía en este periodo son hombres (53,9%), tienen edades comprendidas entre los 45 y más años (43,3%), poseen estudios secundarios (67,5%) y son de nacionalidad española (84,2%).

Respecto al acumulado enero-septiembre del año anterior, han descendido los ocupados de ambos sexos, pero el descenso ha sido menos intenso para los hombres ocupados que para las mujeres ocupadas, lo que les ha permitido aumentar su cuota de participación en +1,6 puntos porcentuales. Han disminuido los ocupados y ocupadas de todos los intervalos de edad, pero el tramo de 45 y más años ha disminuido menos que el resto de grupos, lo que ha propiciado el incremento de su cuota. Igualmente, han sido generalizados los descensos por niveles educativos, registrándose la menor caída entre los que poseen estudios secundarios, provocando el incremento de su cuota. También el descenso ha sido algo menos intenso para los trabajadores y trabajadoras de nacionalidad extranjera que para los de nacionalidad española, por lo que su cuota aumenta ligeramente.

Porcentaje de ocupados en la Industria Turística de Andalucía según sus características personales y evolución interanual. Acumulado enero-septiembre 2020

Género	(%)	Dif.	Edad	(%)	Dif.	Nivel educativo	(%)	Dif.	Nacionalidad	(%)	Dif.
Hombres:	53,9	1,6	16-29 años:	17,8	-4,1	Est. Primarios:	7,3	-1,0	Españoles:	84,2	-0,8
Mujeres:	46,1	-1,6	30-44 años:	38,9	-1,1	Est. Secundarios:	67,5	2,0	Extranjeros:	15,8	0,8
			45 y más años:	43,3	5,2	Est. Universitarios:	25,2	-1,0			

Fuente: SAETA, Empresa Pública Turismo y Deporte de Andalucía a partir de EPA, INE.