



# Empleo del sector turístico en Andalucía. Últimos datos

Acumulado Ene-Jun 2020

Economía del turismo en Andalucía



## EMPLEO DEL SECTOR TURÍSTICO EN ANDALUCÍA. ÚLTIMOS DATOS

Publicación Oficial de la Consejería de Turismo, Regeneración, Justicia y Administración Local

### COLECCIÓN

Economía del turismo en Andalucía

### EDITA

Consejería de Turismo, Regeneración, Justicia y Administración Local

C/ Juan Antonio de Vizarrón s/n

41092 Sevilla

Formulario de contacto:

[https://juntadeandalucia.es/organismos/turismoregeneracionjusticiayadministracionlocal/servicios/app/csu-peticion.html?cat\\_servicio\\_id=22](https://juntadeandalucia.es/organismos/turismoregeneracionjusticiayadministracionlocal/servicios/app/csu-peticion.html?cat_servicio_id=22)

### ELABORA

Empresa Pública para la Gestión del Turismo y del Deporte de Andalucía.

C/ Compañía nº 40

29008, Málaga

T. 951 299 300 Fax. 951 299 365

Correo e.: [saeta@andalucia.org](mailto:saeta@andalucia.org)

Publicación electrónica anual disponible a texto completo en la página web de la Consejería de Turismo, Regeneración, Justicia y Administración Local e indizada en el catálogo del Centro de Documentación y Publicaciones

<https://www.juntadeandalucia.es/cultura/idea/opacidea/abnetcl.cg?SUBC=210701>

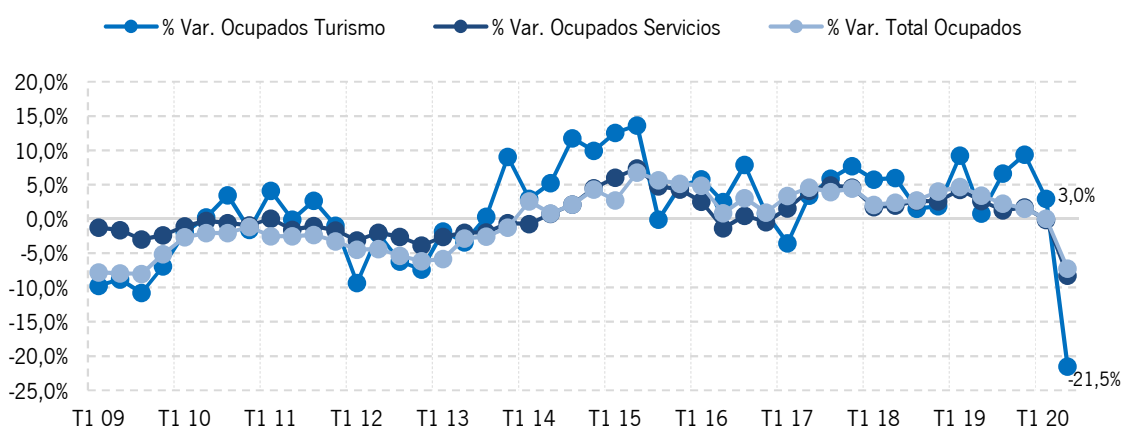
Los contenidos de esta publicación pueden ser reproducidos siempre que se indique la fuente.

## EMPLEO DEL SECTOR TURÍSTICO EN ANDALUCÍA

### ÚLTIMOS DATOS: ACUMULADO ENE-JUN 2020

Para el periodo enero-junio de 2020 se cifra en **362,2 mil la media<sup>1</sup> de ocupados y ocupadas en actividades turísticas en Andalucía**, un -9,9% menos que en el mismo periodo del año anterior. Esta población ocupada representa el 12,0% de los 3,01 millones de ocupados y ocupadas de la Comunidad. El descenso de la ocupación en la Industria Turística en la primera mitad del año 2020, propiciado sobre todo por el fuerte decremento registrado en el segundo trimestre, ha sido superior al registrado en la ocupación del Sector Servicios (-4,2%) y en la del total de ocupados y ocupadas de Andalucía (-3,6%), interrumpiendo la tendencia creciente de esta variable que venía registrándose desde el tercer trimestre de 2013.

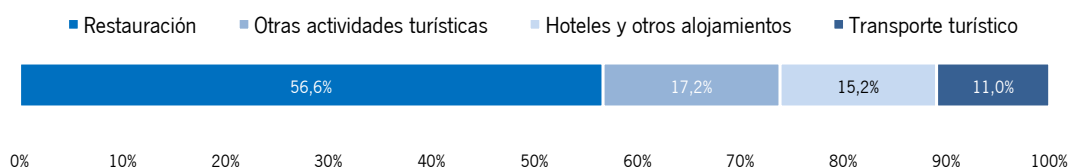
#### Tasas de variación interanuales de la población ocupada en la Industria Turística de Andalucía. Datos trimestrales 2009-2020



Fuente: SAETA, Empresa Pública Turismo y Deporte de Andalucía a partir de EPA, INE.

El siguiente gráfico muestra cómo se distribuyen estos ocupados y ocupadas entre las distintas ramas de actividad que componen la Industria Turística. La rama que da empleo a un mayor número de efectivos es la *Restauración*, en la que trabajan el 56,6% de la población ocupada en actividades turísticas de Andalucía del periodo. Comparado con el mismo semestre del año anterior, disminuye la ocupación en todas las ramas de actividad.

#### Distribución de ocupados por ramas de actividad de la Industria Turística de Andalucía. Acumulado enero-junio 2020



Fuente: SAETA, Empresa Pública Turismo y Deporte de Andalucía a partir de EPA, INE.

<sup>1</sup> Todas las cifras del periodo se han obtenido como media aritmética simple de los datos trimestrales.

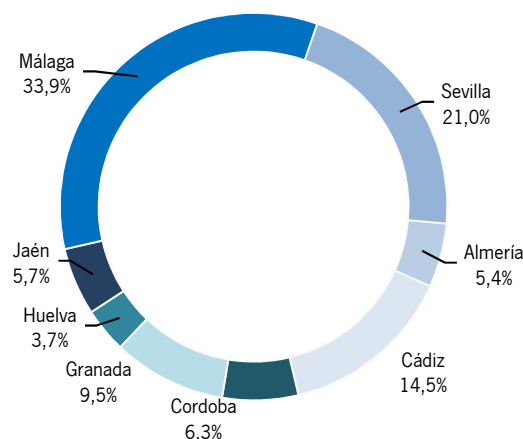
Cataluña, Andalucía y la Comunidad de Madrid, por este orden, son las regiones españolas con mayor número de ocupados y ocupadas en actividades características del turismo en este periodo. Todas las CC. AA. turísticas han registrado caídas de ocupación, siendo la tasa de descenso en Andalucía (-9,9%) similar a la tasa de la media nacional (-9,3%). Dentro de Andalucía, Málaga y Sevilla concentran más de la mitad del empleo turístico de la región.

**Ocupados en la Industria Turística por Comunidades Autónomas.  
Cuotas y tasas de variación interanual. Acumulado enero-junio 2020**

	Ocupados (miles)	Variación interanual en %	Cuota en %
Andalucía	362,2	-9,9	16,2
I. Baleares	101,8	-17,1	4,6
I. Canarias	237,7	-5,3	10,6
Cataluña	387,9	-7,6	17,4
C. Valenciana	224,4	-10,9	10,0
C. de Madrid	350,7	-6,0	15,7
Otras CC. AA.	570,2	-11,3	25,5
<b>Total Nacional</b>	<b>2.235,0</b>	<b>-9,3</b>	<b>100,0</b>

Fuente: SAETA, Empresa Pública Turismo y Deporte de Andalucía a partir de EPA, INE.

**Distribución porcentual de ocupados en la Industria Turística de Andalucía por provincias.  
Acumulado enero-junio 2020**

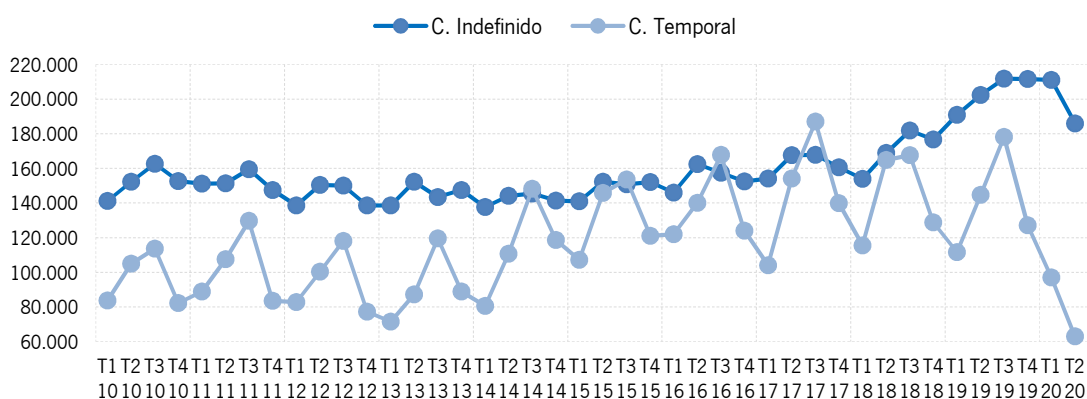


Fuente: SAETA, Empresa Pública Turismo y Deporte de Andalucía a partir de EPA, INE.

Según la situación profesional del trabajador, la población ocupada en actividades del turismo de Andalucía para el acumulado enero-junio de 2020 se compone de un 76,9% de asalariados (278,4 mil trabajadores) y un 23,1% de trabajadores por cuenta propia o autónomos (83,8 mil trabajadores). Mientras que los trabajadores asalariados han registrado en este periodo un decremento del -14,2%, los autónomos han aumentado a una tasa del +8,3%. Los asalariados disponen en su mayoría de un contrato indefinido (71,3%) y trabajan a jornada completa en el 73,0% de los casos.

Los contratos temporales se ven más afectados por la estacionalidad de la actividad turística, con un perfil de ascensos más acusados en el tercer trimestre de cada año que los que se observan en los contratos indefinidos, pero también presentan caídas bruscas en el resto de los trimestres. Hay que destacar que en el intervalo 2010-2020, los asalariados con contratos temporales superan a los asalariados con contratos indefinidos en el tercer trimestre de los años 2014 a 2017, tocándose ambas series. En el gráfico se ve claramente que el efecto negativo de la crisis sanitaria sobre el empleo asalariado se ha sentido con bastante más fuerza en la contratación temporal, reduciendo de forma importante el nº de estos trabajadores respecto al mismo semestre del año anterior.

**Evolución del número de asalariados en la Industria Turística según el tipo de contrato. Datos trimestrales 2010-2020**



Fuente: SAETA, Empresa Pública Turismo y Deporte de Andalucía a partir de EPA, INE.

La mayoría de los ocupados de la Industria Turística de Andalucía en este periodo son hombres (54,7%), tienen edades comprendidas entre los 45 y más años (44,4%), poseen estudios secundarios (65,9%) y son de nacionalidad española (84,8%).

Respecto al primer semestre del año anterior, han descendido los ocupados de ambos sexos, pero el descenso ha sido menos intenso para los hombres ocupados que para las mujeres ocupadas, lo que les ha permitido aumentar su cuota de participación en +2,1 puntos porcentuales. Han aumentado los ocupados y ocupadas del tramo de 45 y más años, frente al descenso del resto de grupos, lo que ha propiciado el incremento de su cuota. Han disminuido los ocupados y ocupadas de todos los niveles educativos, correspondiéndole al grupo con estudios primarios el mayor descenso, lo que ha propiciado la reducción de su cuota respecto al resto. También ha disminuido la cuota de los trabajadores y trabajadoras de nacionalidad española, al descender más que los de nacionalidad extranjera.

**Porcentaje de ocupados en la Industria Turística de Andalucía según sus características personales y evolución interanual. Acumulado enero-junio 2020**

Género	(%)	Dif.	Edad	(%)	Dif.	Nivel educativo	(%)	Dif.	Nacionalidad	(%)	Dif.
Hombres:	54,7	2,1	16-29 años:	16,8	-4,0	Est. Primarios:	8,1	-0,6	Españoles:	84,8	-1,1
Mujeres:	45,3	-2,1	30-44 años:	38,8	-2,1	Est. Secundarios:	65,9	0,4	Extranjeros:	15,2	1,1
			45 y más años:	44,4	6,1	Est. Universitarios:	26,0	0,2			

Fuente: SAETA, Empresa Pública Turismo y Deporte de Andalucía a partir de EPA, INE.