



Empleo del sector turístico en Andalucía.
Últimos datos
IV Trimestre 2020
Economía del turismo en Andalucía



EMPLEO DEL SECTOR TURÍSTICO EN ANDALUCÍA. ÚLTIMOS DATOS

Publicación Oficial de la Consejería de Turismo, Regeneración, Justicia y Administración Local

COLECCIÓN

Economía del turismo en Andalucía

EDITA

Consejería de Turismo, Regeneración, Justicia y Administración Local

C/ Juan Antonio de Vizarrón s/n

41092 Sevilla

Formulario de contacto:

https://juntadeandalucia.es/organismos/turismoregeneracionjusticiayadministracionlocal/servicios/app/csu-peticion.html?cat_servicio_id=22

ELABORA

Empresa Pública para la Gestión del Turismo y del Deporte de Andalucía.

C/ Compañía nº 40

29008, Málaga

T. 951 299 300 Fax. 951 299 365

Correo e.: saeta@andalucia.org

Publicación electrónica anual disponible a texto completo en la página web de la Consejería de Turismo, Regeneración, Justicia y Administración Local e indexada en el catálogo del Centro de Documentación y Publicaciones

<https://www.juntadeandalucia.es/cultura/idea/opacidea/abnetcl.cgi?SUBC=210701>

Los contenidos de esta publicación pueden ser reproducidos siempre que se indique la fuente.

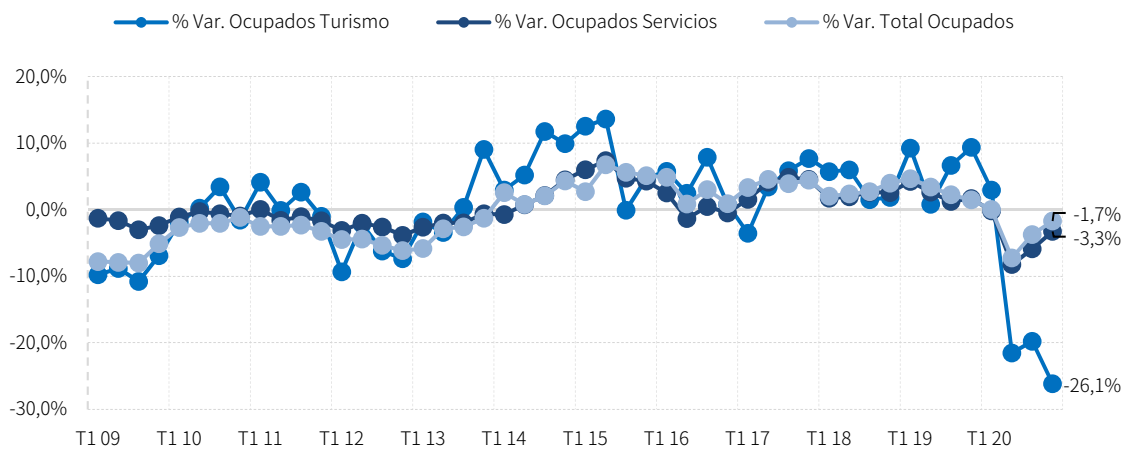
EMPLEO DEL SECTOR TURÍSTICO EN ANDALUCÍA

ÚLTIMOS DATOS: 4º TRIMESTRE 2020

En el cuarto trimestre de 2020 son 313,7 mil los ocupados y ocupadas en actividades turísticas en Andalucía, un -26,1% menos que en el mismo periodo del año anterior, una tasa de descenso sin precedentes, que supera con creces las caídas registradas en el empleo turístico durante el peor año de la crisis económica y financiera (año 2009). También la población ocupada ha disminuido en este trimestre un -3,3% en el Sector Servicios y un -1,7% para el total de los ocupados y ocupadas de la región, pero el impacto de la pandemia COVID-19 sobre el empleo en la Industria Turística ha sido mucho mayor.

Tasas de variación interanuales de la población ocupada en la Industria Turística de Andalucía.

Datos trimestrales 2009-2020

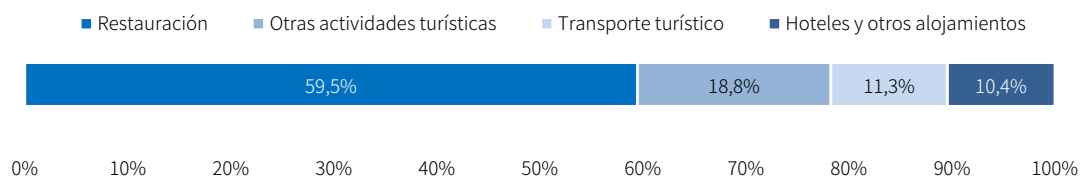


Fuente: SAETA, Empresa Pública Turismo y Deporte de Andalucía a partir de EPA, INE.

El siguiente gráfico muestra cómo se distribuyen estos ocupados y ocupadas entre las distintas ramas de actividad que componen la Industria Turística. La rama que da empleo a un mayor número de efectivos es la *Restauración*, en la que trabajan el 59,5% de la población ocupada en actividades turísticas de Andalucía del trimestre. Comparado con el mismo trimestre del año anterior, disminuye la ocupación en todas las ramas de actividad.

Distribución de ocupados por ramas de actividad de la Industria Turística de Andalucía.

Cuarto trimestre 2020



Fuente: SAETA, Empresa Pública Turismo y Deporte de Andalucía a partir de EPA, INE.

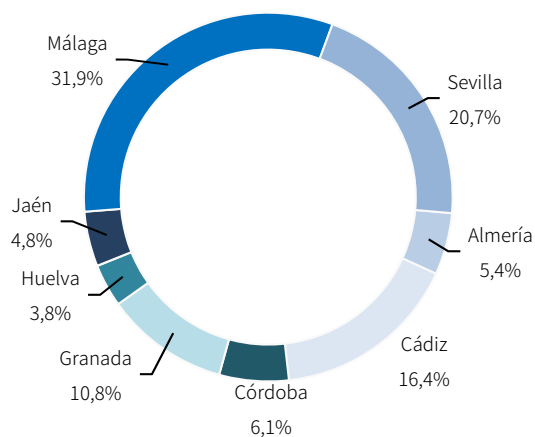
Cataluña, la Comunidad de Madrid y Andalucía, por este orden, son las regiones españolas con mayor número de ocupados y ocupadas en actividades características del turismo en este trimestre. Todas las CC. AA. turísticas han registrado importantes descensos de ocupación, siendo la tasa de variación de la media nacional del -19,4%. Dentro de Andalucía, Málaga y Sevilla concentran más de la mitad del empleo turístico de la región.

**Ocupados en la Industria Turística por Comunidades Autónomas.
Cuotas y tasas de variación interanual. Cuarto trimestre 2020**

	Ocupados (miles)	Variación interanual en %	Cuota en %
Andalucía	313,7	-26,1	15,5
I. Baleares	104,0	-22,9	5,1
I. Canarias	172,3	-36,5	8,5
Cataluña	356,5	-16,2	17,6
C. Valenciana	214,7	-10,0	10,6
C. de Madrid	345,6	-9,6	17,0
Otras CC. AA.	521,5	-18,5	25,7
Total Nacional	2.028,3	-19,4	100,0

Fuente: SAETA, Empresa Pública Turismo y Deporte de Andalucía a partir de EPA, INE.

**Distribución porcentual de ocupados en la Industria Turística de Andalucía por provincias.
Cuarto trimestre 2020**

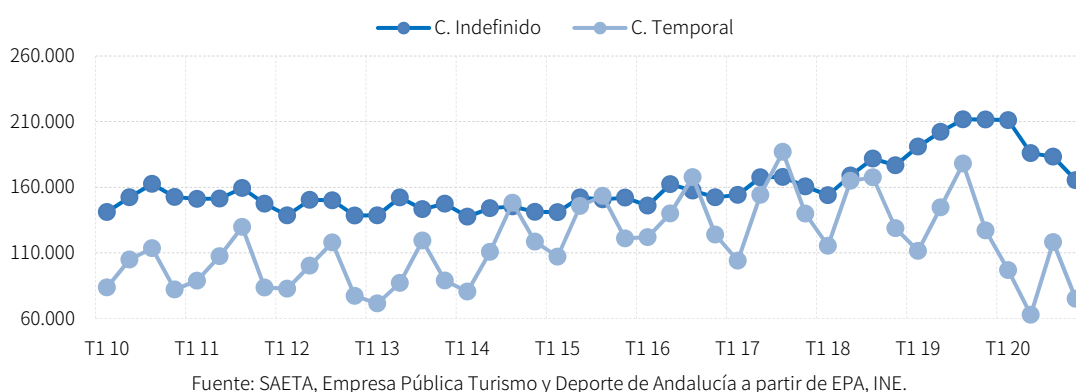


Fuente: SAETA, Empresa Pública Turismo y Deporte de Andalucía a partir de EPA, INE.

Según la situación profesional del trabajador, en este trimestre los ocupados y ocupadas en actividades del turismo de Andalucía se componen de un 76,7% de asalariados (240,5 mil trabajadores) y un 23,3% de trabajadores por cuenta propia o autónomos (73,2 mil trabajadores). Los trabajadores asalariados han registrado en este trimestre un importante descenso (-29,0%), siendo menor el decremento de los trabajadores autónomos (-14,9%). Los asalariados disponen en su mayoría de un contrato indefinido (68,8%) y trabajan a jornada completa en el 59,1% de los casos.

Los contratos temporales se ven más afectados por la estacionalidad de la actividad turística, con un perfil de ascensos más acusados en el tercer trimestre de cada año que los que se observan en los contratos indefinidos, pero también presentan caídas bruscas en el resto de los trimestres. Hay que destacar que en el intervalo 2010-2020, los asalariados con contratos temporales superan a los asalariados con contratos indefinidos en el tercer trimestre de los años 2014 a 2017, tocándose ambas series. En el gráfico se ve claramente que el efecto negativo de la crisis sanitaria sobre el empleo asalariado se ha sentido con bastante más fuerza en la contratación temporal, reduciendo el nº de estos trabajadores un -40,9% respecto al mismo trimestre del año anterior.

Evolución del número de asalariados en la Industria Turística según el tipo de contrato. **Datos trimestrales 2010-2020**



La mayoría de los ocupados de la Industria Turística de Andalucía en este trimestre son hombres (57,0%), con edades comprendidas entre los 45 y más años (44,1%), poseen estudios secundarios (70,7%) y son de nacionalidad española (85,5%).

Respecto al cuarto trimestre del año anterior, han descendido los ocupados de ambos sexos, pero el descenso ha sido menor para los hombres ocupados que para las mujeres ocupadas, lo que les ha permitido aumentar su cuota de participación en +6,0 puntos porcentuales. Han disminuido los ocupados y ocupadas de todos los tramos de edad, correspondiéndole al grupo de 16 a 29 años el mayor descenso, lo que ha propiciado el mayor decremento de su cuota respecto al resto. Igualmente, han sido generalizados los descensos por niveles educativos, registrándose la menor caída entre los que poseen estudios secundarios, provocando el incremento de su cuota. La cuota de los trabajadores y trabajadoras de nacionalidad española ha aumentado, al descender con algo menos de intensidad que los de nacionalidad extranjera.

Porcentaje de ocupados en la Industria Turística de Andalucía según sus características personales y evolución interanual. Cuarto trimestre 2020

Género	(%)	Dif.	Edad	(%)	Dif.	Nivel educativo	(%)	Dif.	Nacionalidad	(%)	Dif.
Hombres:	57,0	6,0	16-29 años:	16,6	-4,7	Est. Primarios:	6,0	-2,5	Españoles:	85,5	1,7
Mujeres:	43,0	-6,0	30-44 años:	39,3	-0,7	Est. Secundarios:	70,7	6,6	Extranjeros:	14,5	-1,7
			45 y más años:	44,1	5,4	Est. Universitarios:	23,3	-4,0			

Fuente: SAETA, Empresa Pública Turismo y Deporte de Andalucía a partir de EPA, INE.