

+ data

Empleo del sector turístico en Andalucía. Últimos datos

III Trimestre 2025

Economía del turismo en Andalucía

nexus.andalucia.org



Cofinanciado por
la Unión Europea



MINISTERIO
DE HACIENDA



Fondos Europeos



Junta
de Andalucía

EMPLEO DEL SECTOR TURÍSTICO EN ANDALUCÍA. ÚLTIMOS DATOS

Publicación Oficial de la Consejería de Turismo y Andalucía Exterior



Junta de Andalucía

COLECCIÓN

Economía del turismo en Andalucía

EDITA

Consejería de Turismo y Andalucía Exterior

Av. de la Guardia Civil, 1 (Casa Rosa)

41013 Sevilla

NPU-1-10-250051-PDF

Formulario de contacto:

https://juntadeandalucia.es/organismos/turismoyandaluciaexterior/servicios/app/cs-peticion.html?cat_servicio_id=22

ELABORA

Empresa Pública para la Gestión del Turismo y del Deporte de Andalucía

C/ Compañía nº 40

29008, Málaga

T. 951 299 300

Correo e.: oficinadeldato@andalucia.org ; saeta@andalucia.org

Publicación electrónica anual disponible a texto completo en la página web de la Consejería de Turismo y Andalucía Exterior e indizada en el catálogo del Centro de Documentación y Publicaciones

<https://www.juntadeandalucia.es/cultura/idea/opacidea/abnetcl.cgi?SUBC=02/2107/01>

Los contenidos de esta publicación pueden ser reproducidos siempre que se indique la fuente.

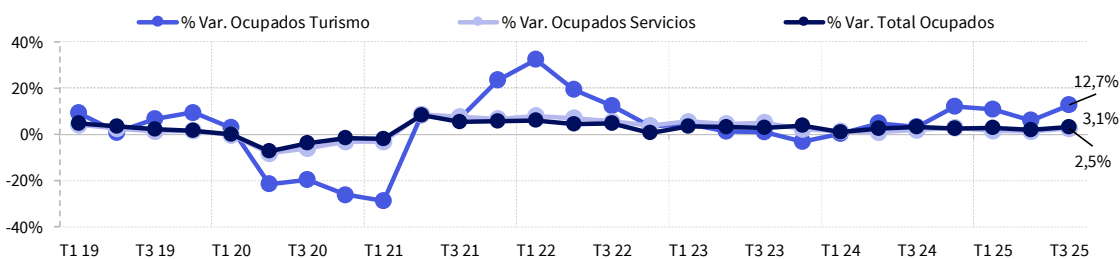
EMPLEO DEL SECTOR TURÍSTICO EN ANDALUCÍA

- ÚLTIMOS DATOS:

3º TRIMESTRE 2025

531.000 ocupados, 12,7% más que en el año anterior

Mientras, la evolución del Sector Servicios ha sido del **2,5%** y la del total de la ocupación de Andalucía **3,1%**
Representa el **14,7%** de los **3,61** millones de ocupados de la Comunidad



Según composición por ramas de actividad:

72,9% en Hostelería: (alojamiento + restauración)		
386.900 ocupados	Var. 25/24:	10,4%

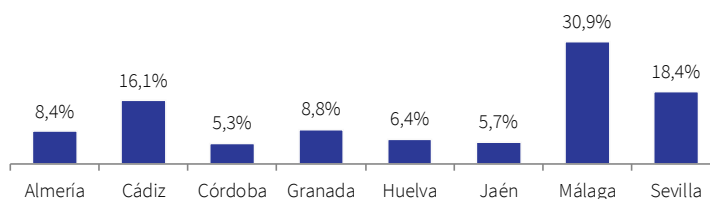
27,1% en Resto de ramas: (transporte turístico + otras actividades turísticas)		
144.000 ocupados	Var. 25/24:	19,3%



Principales CC. AA. turísticas:

	Andalucía	Cataluña	C. de Madrid	C. Valenciana	I. Canarias	I. Baleares	Otras CC. AA.	Total Nacional
Ocupados	531.000	433.300	432.100	292.700	269.400	195.700	675.300	2.829.500
Var. 25/24:	12,7%	-17,5%	2,4%	0,4%	5,1%	1,0%	1,2%	0,1%

Cuota de las provincias:



Según situación profesional:

84,0% de Asalariados		
445.800 ocupados asalariados		12,0%
73,2% c. indefinido		26,8% c. temporal

16,0% de Autónomos	
85.100 ocupados autónomos	16,2%

Según características personales:

Género		Edad		Nivel educativo		Nacionalidad	
Hombres:	51,8%	16-29 años:	25,1%	Est. Primarios:	4,2%	Espanoles:	83,0%
Mujeres:	48,2%	30-44 años:	36,0%	Est. Secundarios:	67,1%	Extranjeros:	17,0%
		45 y más años:	38,8%	Est. Universitarios:	28,7%		

Fuente: Oficina del Dato, Empresa Pública Turismo y Deporte de Andalucía a partir de EPA, INE.

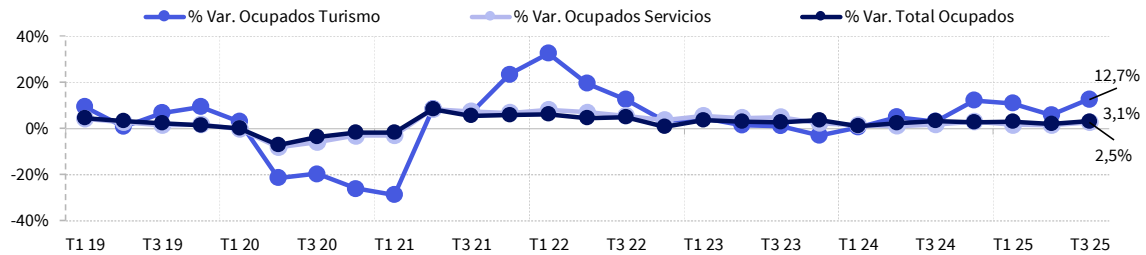
EMPLEO DEL SECTOR TURÍSTICO EN ANDALUCÍA

- ÚLTIMOS DATOS:

ACUMULADO ENE-SEP 2025*

481.700 ocupados, 9,8% más que en el año anterior

Mientras, la evolución del Sector Servicios ha sido del **1,8%** y la del total de la ocupación de Andalucía **2,7%**
Representa el **13,6%** de los **3,55** millones de ocupados de la Comunidad



Según composición por ramas de actividad:

73,1% en Hostelería: (alojamiento + restauración)		
352.200 ocupados	Var. 25/24:	8,6%

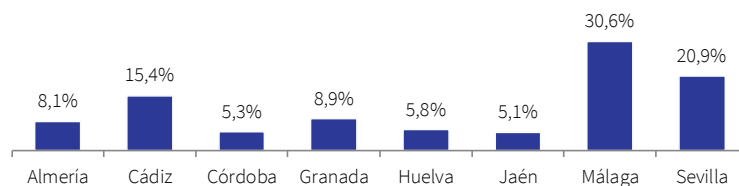
26,9% en Resto de ramas: (transporte turístico + otras actividades turísticas)		
129.500 ocupados	Var. 25/24:	13,1%



Principales CC. AA. turísticas:

	Andalucía	Cataluña	C. de Madrid	C. Valenciana	I. Canarias	I. Baleares	Otras CC. AA.	Total Nacional
Ocupados	481.700	459.500	429.600	276.700	258.600	161.800	658.200	2.726.100
Var. 25/24:	9,8%	-8,6%	1,8%	-3,1%	3,0%	-4,3%	0,6%	0,1%

Cuota de las provincias:



Según situación profesional:

83,2% de Asalariados		
400.800 ocupados asalariados	10,2%	
79,5% c. indefinido	20,5% c. temporal	

16,8% de Autónomos		
80.900 ocupados autónomos	7,7%	

Según características personales:

Género		Edad		Nivel educativo		Nacionalidad	
Hombres:	53,2%	16-29 años:	24,0%	Est. Primarios:	4,4%	Espanoles:	83,9%
Mujeres:	46,8%	30-44 años:	35,5%	Est. Secundarios:	67,1%	Extranjeros:	16,1%
		45 y más años:	40,5%	Est. Universitarios:	28,5%		

*Todas las cifras del periodo se han obtenido como media aritmética simple de los datos trimestrales.

Fuente: Oficina del Dato, Empresa Pública Turismo y Deporte de Andalucía a partir de EPA, INE.



Andalucía
NEXUS | +data