

Empleo del sector turístico en Andalucía.
Últimos datos
III Trimestre 2024
Economía del turismo en Andalucía



EMPLEO DEL SECTOR TURÍSTICO EN ANDALUCÍA. ÚLTIMOS DATOS
Publicación Oficial de la Consejería de Turismo y Andalucía Exterior

COLECCIÓN
Economía del turismo en Andalucía

EDITA
Consejería de Turismo y Andalucía Exterior
Av. de la Guardia Civil, 1 (Casa Rosa)
41013 Sevilla
NPU-1-10-240052-PDF

Formulario de contacto:

https://juntadeandalucia.es/organismos/turismoturismoyandaluciaexterior/servicios/app/csu-peticion.html?cat_servicio_id=22

ELABORA
Empresa Pública para la Gestión del Turismo y del Deporte de Andalucía
C/ Compañía nº 40
29008, Málaga
T. 951 299 300 Fax. 951 299 365
Correo e.: oficinadeldato@andalucia.org; saeta@andalucia.org

Publicación electrónica disponible a texto completo en la página web de la Consejería de Turismo y Andalucía Exterior e indizada en el catálogo del Centro de Documentación y Publicaciones
<https://www.juntadeandalucia.es/cultura/idea/opacidea/abnetcl.cgi?SUBC=02/2107/01>

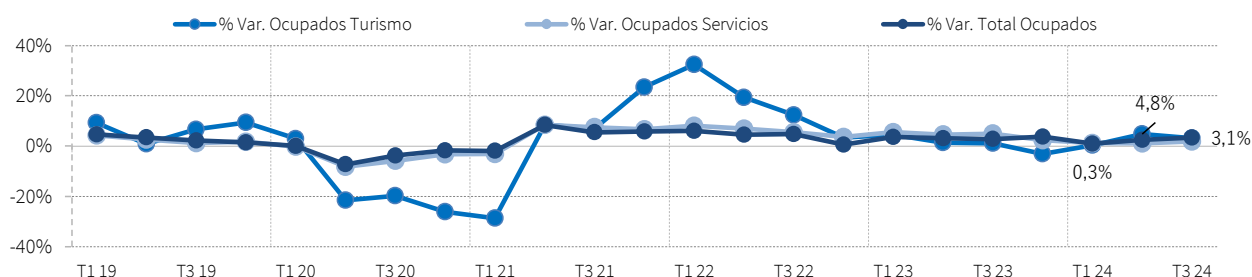
EMPLEO DEL SECTOR TURÍSTICO EN ANDALUCÍA

- ÚLTIMOS DATOS:

3º TRIMESTRE 2024

471.300 ocupados, 3,1% más que en el año anterior, **0,4%** más que en el año 2019

Mientras, la evolución del Sector Servicios ha sido del **1,8%** y la del total de la ocupación de Andalucía **3,3%**
Representa el **13,5%** de los **3,50** millones de ocupados de la Comunidad



Según composición por ramas de actividad:

74,4% en Hostelería: (alojamiento + restauración)	
350.600 ocupados	Var. 24/23: 6,5%

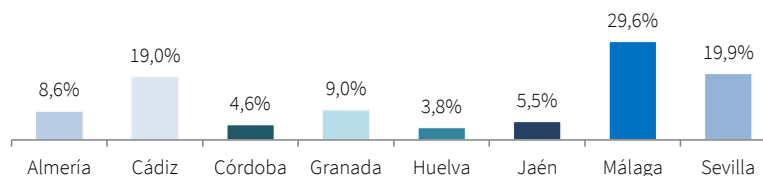
25,6% en Resto de ramas: (transporte turístico + otras actividades turísticas)	
120.700 ocupados	Var. 24/23: -5,7%



Principales CC. AA. turísticas:

	Cataluña	Andalucía	C. de Madrid	C. Valenciana	I. Canarias	I. Baleares	Otras CC. AA.	Total Nacional
Ocupados	525.300	471.300	422.000	291.600	256.400	193.800	667.200	2.827.600
Var. 24/23:	7,1%	3,1%	11,3%	1,6%	0,5%	-8,8%	-2,4%	2,3%

Cuota de las provincias:



Según situación profesional:

84,5% de Asalariados	
398.000 ocupados asalariados	2,6%
75,3% c. indefinido	24,7% c. temporal

15,5% de Autónomos	
73.300 ocupados autónomos	7,2%

Según características personales:

Género		Edad		Nivel educativo		Nacionalidad	
Hombres:	53,9%	16-29 años:	26,3%	Est. Primarios:	4,9%	Espanoles:	82,3%
Mujeres:	46,1%	30-44 años:	32,5%	Est. Secundarios:	66,0%	Extranjeros:	17,7%
		45 y más años:	41,2%	Est. Universitarios:	29,1%		

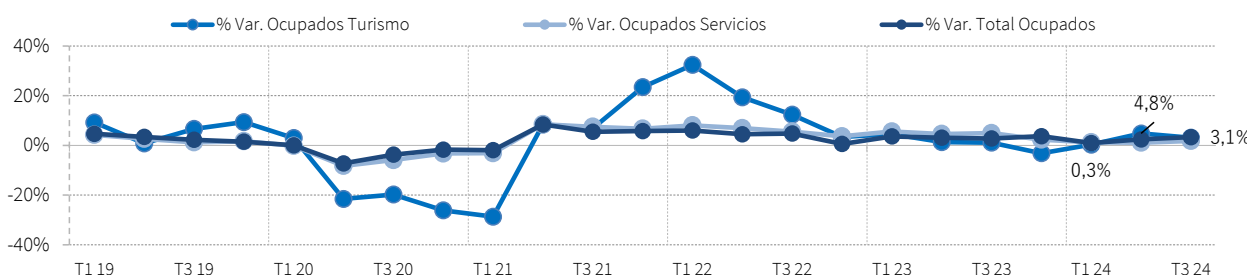
EMPLEO DEL SECTOR TURÍSTICO EN ANDALUCÍA

- ÚLTIMOS DATOS:

ACUMULADO ENE-SEP 2024*

438.700 ocupados, 2,8% más que en el año anterior, **3,4%** más que en el año 2019

Mientras, la evolución del Sector Servicios ha sido del **1,4%** y la del total de la ocupación de Andalucía **2,2%**
Representa el **12,7%** de los **3,45** millones de ocupados de la Comunidad



Según composición por ramas de actividad:

73,9% en Hostelería: (alojamiento + restauración)	
324.300 ocupados	Var. 24/23: 4,5%

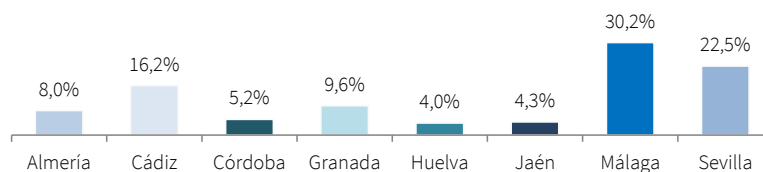
26,1% en Resto de ramas: (transporte turístico + otras actividades turísticas)	
114.500 ocupados	Var. 24/23: -1,6%



Principales CC. AA. turísticas:

	Cataluña	Andalucía	C. de Madrid	C. Valenciana	I. Canarias	I. Baleares	Otras CC. AA.	Total Nacional
Ocupados	502.700	438.700	421.900	285.600	251.200	169.100	654.300	2.723.600
Var. 24/23:	9,1%	2,8%	9,6%	7,7%	-0,9%	0,1%	-0,4%	4,1%

Cuota de las provincias:



Según situación profesional:

82,9% de Asalariados	
363.600 ocupados asalariados	3,0%
76,3% c. indefinido	23,7% c. temporal

17,1% de Autónomos	
75.100 ocupados autónomos	2,5%

Según características personales:

Género		Edad		Nivel educativo		Nacionalidad	
Hombres:	52,5%	16-29 años:	23,6%	Est. Primarios:	5,4%	Españoles:	83,9%
Mujeres:	47,5%	30-44 años:	33,6%	Est. Secundarios:	66,1%	Extranjeros:	16,1%
		45 y más años:	42,8%	Est. Universitarios:	28,5%		

Fuente: Oficina del Dato, Empresa Pública Turismo y Deporte de Andalucía a partir de EPA, INE.

*Todas las cifras del periodo se han obtenido como media aritmética simple de los datos trimestrales.