

Andalucía

Empleo del sector turístico en Andalucía.
Últimos datos
II Trimestre 2017

Economía del turismo en Andalucía



Unión Europea

Fondo Europeo
de Desarrollo Regional

EMPLEO DEL SECTOR TURÍSTICO EN ANDALUCÍA. ÚLTIMOS DATOS

Publicación Oficial de la Consejería de Turismo y Deporte

EDITA

Consejería de Turismo y Deporte
C/ Juan Antonio de Vizarrón s/n
41092 Sevilla
correo-e: publicaciones.ctd@juntadeandalucia.es

ELABORA

Empresa Pública para la Gestión del Turismo y del Deporte de Andalucía.
C/ Compañía nº 40
29008, Málaga
T. 951 299 300 Fax. 951 299 365
Correo e.: saeta@andalucia.org

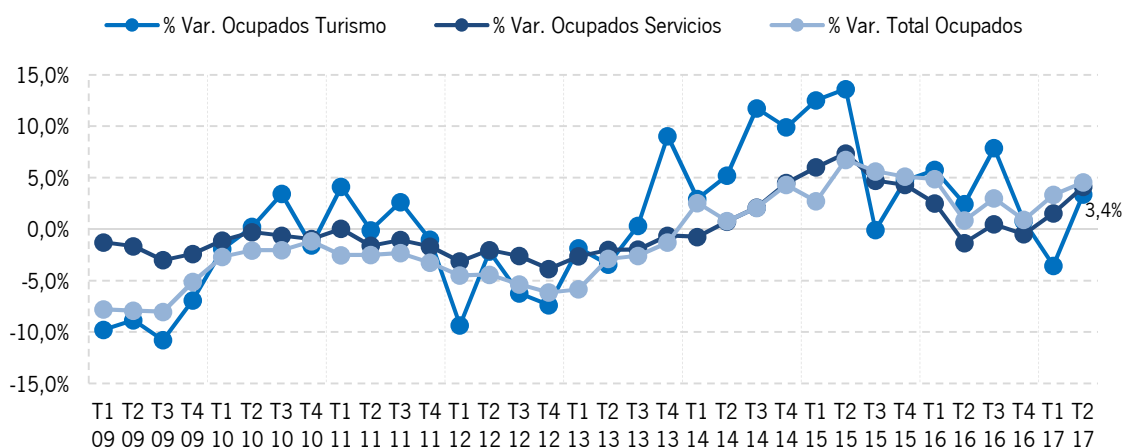
Publicación electrónica trimestral disponible a texto completo en la página web de la Consejería de Turismo y Deporte e indizada en el catálogo del Centro de Documentación y Publicaciones <http://www.juntadeandalucia.es/turismoydeporte/publicaciones>
Los contenidos de esta publicación pueden ser reproducidos siempre que se indique la fuente.

EMPLEO DEL SECTOR TURÍSTICO EN ANDALUCÍA

ÚLTIMOS DATOS: 2º TRIMESTRE 2017

En el segundo trimestre de 2017 son **398,5 mil los ocupados en actividades turísticas en Andalucía**, un +3,4% más que en el mismo periodo del año anterior, recuperando la tendencia creciente de esta variable que venía registrándose desde el tercer trimestre de 2013 y que se vio interrumpida solo en el comienzo del año 2017. Esta tasa positiva está en línea con los crecimientos registrados en la ocupación del Sector Servicios (+4,1%) y del total de ocupados de Andalucía (+4,6%).

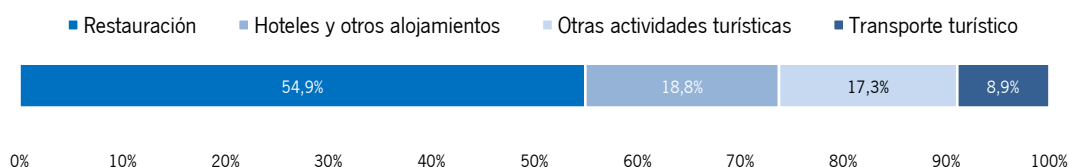
Tasas de variación interanuales de la población ocupada en la Industria Turística de Andalucía. Datos trimestrales 2009-2017



Fuente: SAETA, Empresa Pública Turismo y Deporte de Andalucía a partir de EPA, INE.

El siguiente gráfico muestra cómo se distribuyen estos ocupados y ocupadas entre las distintas ramas de actividad que componen la Industria Turística. La rama que da empleo a un mayor número de efectivos es la *Restauración*, en la que trabajan el 54,9% de la población ocupada en actividades turísticas de Andalucía del trimestre. Comparado con el mismo trimestre del año anterior, aumenta la ocupación en *Otras actividades turísticas* y en *Restauración*, disminuyendo en el resto de ramas.

Distribución de ocupados por ramas de actividad de la Industria Turística de Andalucía. Segundo trimestre 2017



Fuente: SAETA, Empresa Pública Turismo y Deporte de Andalucía a partir de EPA, INE.

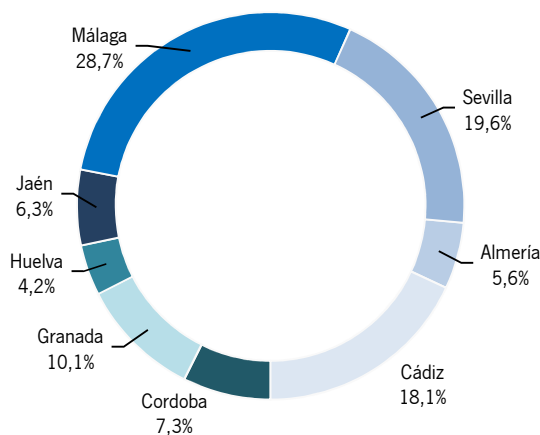
Cataluña, Andalucía y la Comunidad de Madrid, por este orden, son las regiones españolas con mayor número de ocupados en actividades características del turismo en este trimestre. Mientras que Canarias, C. Valenciana y Madrid registran descensos, los crecimientos registrados en el resto de las principales CC.AA. turísticas compensan los resultados para España, de modo que la cifra para el total nacional se supera en un +0,9% a la registrada en el segundo trimestre de 2016. Dentro de Andalucía, Málaga y Sevilla concentran prácticamente la mitad del empleo turístico de la región.

**Ocupados en la Industria Turística por Comunidades Autónomas.
Cuotas y tasas de variación interanual. Segundo trimestre 2017**

	Ocupados (miles)	Variación interanual en %	Cuota en %
Andalucía	395,8	3,4	16,5
I. Baleares	153,2	2,0	6,4
I. Canarias	228,7	-2,2	9,5
Cataluña	414,9	9,3	17,3
C. Valenciana	249,3	-3,4	10,4
C. de Madrid	345,2	-5,5	14,4
Otras CC.AA.	612,3	0,7	25,5
Total Nacional	2.399,3	0,9	100,0

Fuente: SAETA, Empresa Pública Turismo y Deporte de Andalucía a partir de EPA, INE.

**Distribución porcentual de ocupados en la Industria Turística de Andalucía por provincias.
Segundo trimestre 2017**

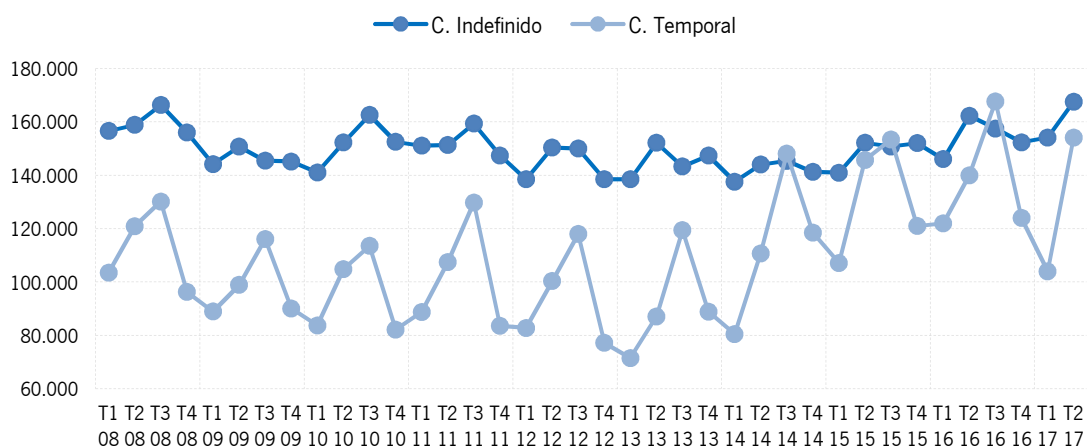


Fuente: SAETA, Empresa Pública Turismo y Deporte de Andalucía a partir de EPA, INE.

Según la situación profesional del trabajador, en este trimestre los ocupados y ocupadas en actividades del turismo de Andalucía se componen de un 81,3% de asalariados (321,8 mil trabajadores) y un 18,7% de trabajadores por cuenta propia o autónomos (74,1 mil trabajadores). Mientras que los asalariados han registrado en este trimestre una tasa de crecimiento positiva (+6,4%), los trabajadores autónomos han descendido un -7,9%. Los asalariados disponen en su mayoría de un contrato indefinido (52,1%) y trabajan a jornada completa en el 67,1% de los casos.

Los contratos temporales se ven más afectados por la estacionalidad de la actividad turística, con un perfil de ascensos más acusados en el tercer trimestre de cada año que los que se observan en los contratos indefinidos, pero también presentan caídas bruscas en el resto de trimestres. Hay que destacar que en el intervalo 2008-2017, los asalariados con contratos temporales superan a los asalariados con contratos indefinidos en el tercer trimestre de los años 2014, 2015 y 2016, tocándose ambas series.

Evolución del número de asalariados en la Industria Turística según el tipo de contrato. Datos trimestrales 2008-2017



Fuente: SAETA, Empresa Pública Turismo y Deporte de Andalucía a partir de EPA, INE.

La mayoría de los ocupados de la Industria Turística de Andalucía en este trimestre son varones (53,4%), tienen edades comprendidas entre 30 y 44 años (39,9%), poseen estudios secundarios (69,9%) y son de nacionalidad española (89,8%).

Respecto al segundo trimestre del año anterior, las mujeres ocupadas han registrado una tasa de variación positiva frente al ligero descenso de los varones ocupados, lo que les ha permitido aumentar su cuota de participación en +2,1 puntos porcentuales. El descenso de efectivos registrado en el grupo de trabajadores de edades intermedias ha propiciado el descenso de su cuota respecto al resto de grupos de edad. También se han visto más perjudicados los trabajadores con estudios primarios, que han descendido mientras aumentaban más los de estudios superiores, así como los de nacionalidad española, al registrar un descenso frente al crecimiento de los trabajadores extranjeros.

Porcentaje de ocupados en la Industria Turística de Andalucía según sus características personales y evolución interanual. Segundo trimestre 2017

Género	(%)	Dif.	Edad	(%)	Dif.	Nivel educativo	(%)	Dif.	Nacionalidad	(%)	Dif.
Varones:	53,4	-2,1	16-29 años:	22,8	1,4	Est. Primarios:	7,3	-3,2	Españoles:	89,8	1,2
Mujeres:	46,6	2,1	30-44 años:	39,9	-3,1	Est. Secundarios:	69,9	-0,4	Extranjeros:	10,2	-1,2
			45 y más años:	37,3	1,7	Est. Universitarios:	22,8	3,5			

Fuente: SAETA, Empresa Pública Turismo y Deporte de Andalucía a partir de EPA, INE.