

+ data

Empleo del sector turístico en Andalucía. Últimos datos

IV Trimestre 2025

Economía del turismo en Andalucía

nexus.andalucia.org



Cofinanciado por
la Unión Europea



MINISTERIO
DE HACIENDA



Fondos Europeos



Junta
de Andalucía

EMPLEO DEL SECTOR TURÍSTICO EN ANDALUCÍA. ÚLTIMOS DATOS

Publicación Oficial de la Consejería de Turismo y Andalucía Exterior



Junta de Andalucía

COLECCIÓN

Economía del turismo en Andalucía

EDITA

Consejería de Turismo y Andalucía Exterior

Av. de la Guardia Civil, 1 (Casa Rosa)

41013 Sevilla

NPU-1-10-250051-PDF

Formulario de contacto:

https://juntadeandalucia.es/organismos/turismoyandaluciaexterior/servicios/app/cs-peticion.html?cat_servicio_id=22

ELABORA

Empresa Pública para la Gestión del Turismo y del Deporte de Andalucía

C/ Compañía nº 40

29008, Málaga

T. 951 299 300

Correo e.: oficinadeldato@andalucia.org ; saeta@andalucia.org

Publicación electrónica anual disponible a texto completo en la página web de la Consejería de Turismo y Andalucía Exterior e indizada en el catálogo del Centro de Documentación y Publicaciones

<https://www.juntadeandalucia.es/cultura/idea/opacidea/abnetcl.cgi?SUBC=02/2107/01>

Los contenidos de esta publicación pueden ser reproducidos siempre que se indique la fuente.

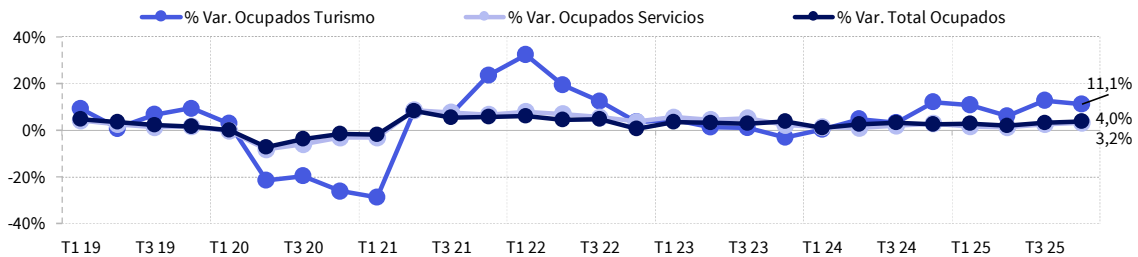
EMPLEO DEL SECTOR TURÍSTICO EN ANDALUCÍA

- ÚLTIMOS DATOS:

4º TRIMESTRE 2025

482.600 ocupados, 11,1% más que en el año anterior

Mientras, la evolución del Sector Servicios ha sido del **3,2%** y la del total de la ocupación de Andalucía **4,0%**
Representa el **13,3%** de los **3,63** millones de ocupados de la Comunidad



Según composición por ramas de actividad:

74,9% en Hostelería: (alojamiento + restauración)		
361.500 ocupados	Var. 25/24:	15,7%

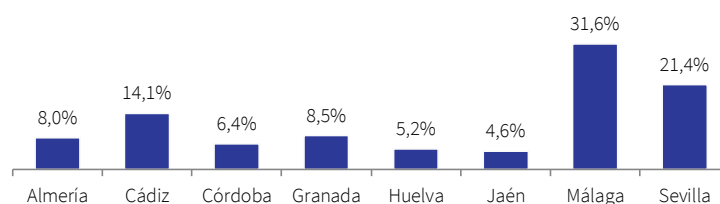
25,1% en Resto de ramas: (transporte turístico + otras actividades turísticas)		
121.100 ocupados	Var. 25/24:	-0,9%



Principales CC. AA. turísticas:

	Andalucía	C. de Madrid	Cataluña	C. Valenciana	I. Canarias	I. Baleares	Otras CC. AA.	Total Nacional
Ocupados	482.600	463.600	419.100	290.500	258.500	145.500	680.300	2.740.000
Var. 25/24:	11,1%	0,2%	-16,3%	-0,4%	0,2%	3,5%	6,6%	0,5%

Cuota de las provincias:



Según situación profesional:

85,7% de Asalariados		
413.400 ocupados asalariados	15,9%	
82,3% c. indefinido	17,7% c. temporal	

14,3% de Autónomos		
69.200 ocupados autónomos	-11,1%	

Según características personales:

Género		Edad		Nivel educativo		Nacionalidad	
Hombres:	52,3%	16-29 años:	24,2%	Est. Primarios:	4,8%	Espanoles:	81,8%
Mujeres:	47,7%	30-44 años:	36,2%	Est. Secundarios:	67,3%	Extranjeros:	18,2%
		45 y más años:	39,6%	Est. Universitarios:	27,9%		

Fuente: Oficina del Dato, Empresa Pública Turismo y Deporte de Andalucía a partir de EPA, INE.

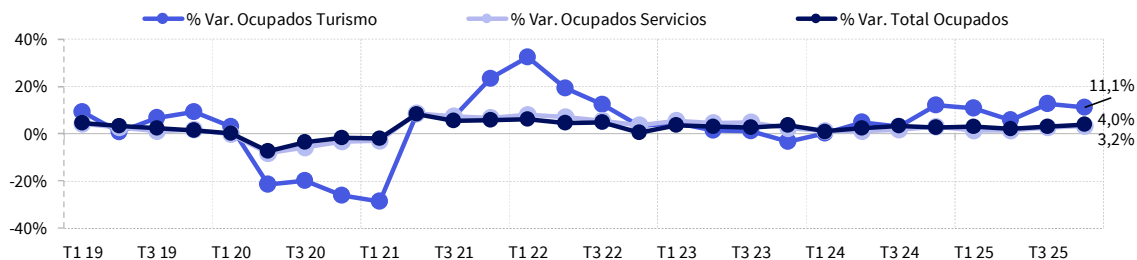
EMPLEO DEL SECTOR TURÍSTICO EN ANDALUCÍA

- ÚLTIMOS DATOS:

ACUMULADO ENE-DIC 2025*

481.900 ocupados, 10,1% más que en el año anterior

Mientras, la evolución del Sector Servicios ha sido del **2,1%** y la del total de la ocupación de Andalucía **3,0%**
 Representa el **13,5%** de los **3,57** millones de ocupados de la Comunidad



Según composición por ramas de actividad:

73,6% en Hostelería: (alojamiento + restauración)		
354.500 ocupados	Var. 25/24:	10,3%

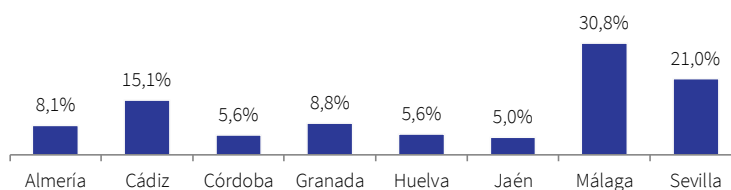
26,4% en Resto de ramas: (transporte turístico + otras actividades turísticas)		
127.400 ocupados	Var. 25/24:	9,5%



Principales CC. AA. turísticas:

	Andalucía	Cataluña	C. de Madrid	C. Valenciana	I. Canarias	I. Baleares	Otras CC. AA.	Total Nacional
Ocupados	481.900	449.400	438.100	280.100	258.600	157.700	663.700	2.729.600
Var. 25/24:	10,1%	-10,5%	1,4%	-2,4%	2,3%	-2,6%	2,1%	0,2%

Cuota de las provincias:



Según situación profesional:

83,8% de Asalariados		
403.900 ocupados asalariados	11,6%	
80,2% c. indefinido	19,8% c. temporal	

16,2% de Autónomos		
78.000 ocupados autónomos	2,9%	

Según características personales:

Género		Edad		Nivel educativo		Nacionalidad	
Hombres:	53,0%	16-29 años:	24,0%	Est. Primarios:	4,5%	Espanoles:	83,4%
Mujeres:	47,0%	30-44 años:	35,7%	Est. Secundarios:	67,1%	Extranjeros:	16,6%
		45 y más años:	40,3%	Est. Universitarios:	28,4%		

*Todas las cifras del periodo se han obtenido como media aritmética simple de los datos trimestrales.

Fuente: Oficina del Dato, Empresa Pública Turismo y Deporte de Andalucía a partir de EPA, INE.



Andalucía
NEXUS | +data