

Empleo del sector turístico en Andalucía. Últimos datos

IV Trimestre 2023 y Acumulado Ene-Dic 2023
Economía del turismo en Andalucía



EMPLEO DEL SECTOR TURÍSTICO EN ANDALUCÍA. ÚLTIMOS DATOS
Publicación Oficial de la Consejería de Turismo, Cultura y Deporte

COLECCIÓN
Economía del turismo en Andalucía

EDITA
Consejería de Turismo, Cultura y Deporte
Palacio de Altamira. C/Santa María La Blanca, nº 1
41004 Sevilla
NPU-1-10-230034-PDF

Formulario de contacto:

https://juntadeandalucia.es/organismos/turismoculturaydeporte/servicios/app/csu-peticion.html?cat_servicio_id=22

ELABORA
Empresa Pública para la Gestión del Turismo y del Deporte de Andalucía
C/ Compañía nº 40
29008, Málaga
T. 951 299 300 Fax. 951 299 365
Correo e.: saeta@andalucia.org

Publicación electrónica disponible a texto completo en la página web de la Consejería de Turismo, Cultura y Deporte e indizada en el catálogo del Centro de Documentación y Publicaciones
<https://www.juntadeandalucia.es/cultura/idea/opacidea/abnetcl.cgi?SUBC=210701>

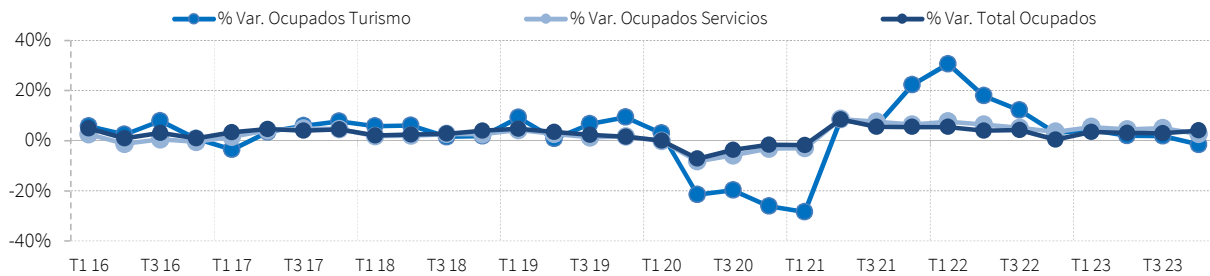
EMPLEO DEL SECTOR TURÍSTICO EN ANDALUCÍA

- ÚLTIMOS DATOS:

4º TRIMESTRE 2023

388.800 ocupados, -1,6% menos que en el año anterior, **-8,4%** menos que en el año 2019

Mientras, la evolución del Sector Servicios ha sido del **2,6%** y la del total de la ocupación de Andalucía **4,0%**
Representa el **11,5%** de los **3,39** millones de ocupados de la Comunidad



Según composición por ramas de actividad:

75,5% en Hostelería: (alojamiento + restauración)	
293.400 ocupados	Var. 23/22: 2,5%

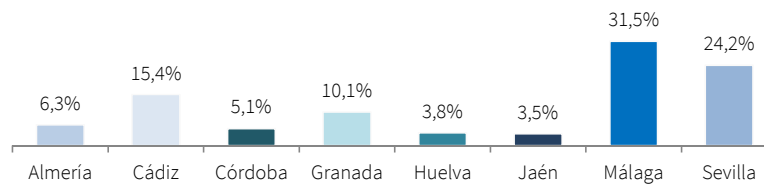
24,5% en Resto de ramas: (transporte turístico + otras actividades turísticas)	
95.500 ocupados	Var. 23/22: -12,3%



Principales CC. AA. turísticas:

	Cataluña	C. de Madrid	Andalucía	I. Canarias	C. Valenciana	I. Baleares	Otras CC. AA.	Total Nacional
Ocupados	426.400	400.900	388.800	257.500	246.000	141.800	631.300	2.492.700
Var. 23/22	1,6%	13,4%	-1,6%	0,0%	-0,6%	18,7%	2,7%	3,5%

Cuota de las provincias:



Según situación profesional:

81,7% de Asalariados	
317.600 ocupados asalariados	-1,2%
78,0% c. indefinido	22,0% c. temporal

18,3% de Autónomos	
71.300 ocupados autónomos	-3,4%

Según características personales:

Género		Edad		Nivel educativo		Nacionalidad	
Hombres:	51,0%	16-29 años:	24,6%	Est. Primarios:	5,3%	Espanoles:	84,5%
Mujeres:	49,0%	30-44 años:	31,9%	Est. Secundarios:	66,0%	Extranjeros:	15,5%
		45 y más años:	43,5%	Est. Universitarios:	28,7%		

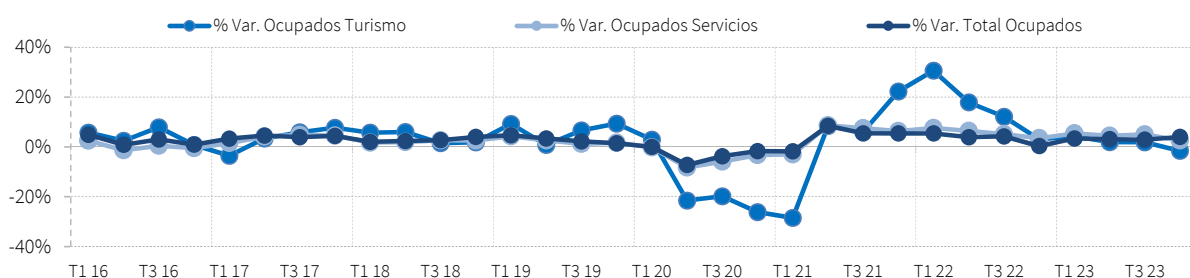
EMPLEO DEL SECTOR TURÍSTICO EN ANDALUCÍA

- ÚLTIMOS DATOS:

ACUMULADO ENE-DIC 2023*

414.800 ocupados, **1,6%** más que en el año anterior, **-2,3%** menos que en el año 2019

Mientras, la evolución del Sector Servicios ha sido del **4,4%** y la del total de la ocupación de Andalucía **3,4%**
Representa el **12,3%** de los **3,37** millones de ocupados de la Comunidad



Según composición por ramas de actividad:

73,4% en Hostelería: (alojamiento + restauración)	
304.300 ocupados	Var. 23/22: 1,7%

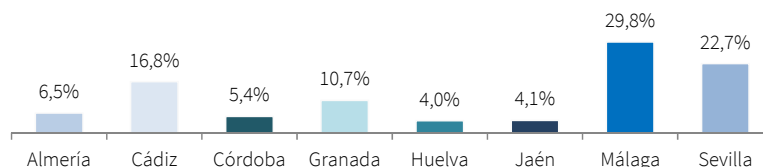
26,6% en Resto de ramas: (transporte turístico + otras actividades turísticas)	
110.500 ocupados	Var. 23/22: 1,1%



Principales CC. AA. turísticas:

	Cataluña	Andalucía	C. de Madrid	I. Canarias	C. Valenciana	I. Baleares	Otras CC. AA.	Total Nacional
Ocupados	437.100	414.800	384.800	264.000	256.000	166.400	641.900	2.565.000
Var. 23/22	5,6%	1,6%	9,5%	12,0%	0,7%	11,5%	2,2%	5,1%

Cuota de las provincias:



Según situación profesional:

82,5% de Asalariados	
342.200 ocupados asalariados	4,1%
73,3% c. indefinido	26,7% c. temporal

17,5% de Autónomos	
72.400 ocupados autónomos	-9,0%

Según características personales:

Género		Edad		Nivel educativo		Nacionalidad	
Hombres:	51,8%	16-29 años:	24,9%	Est. Primarios:	6,2%	Españoles:	84,6%
Mujeres:	48,2%	30-44 años:	35,0%	Est. Secundarios:	66,9%	Extranjeros:	15,4%
		45 y más años:	40,1%	Est. Universitarios:	26,9%		

Fuente: Oficina del Dato, Empresa Pública Turismo y Deporte de Andalucía a partir de EPA, INE.

*Todas las cifras del periodo se han obtenido como media aritmética simple de los datos trimestrales.