

+ data

# Empleo del sector turístico en Andalucía. Últimos datos

## II Trimestre 2025

Economía del turismo en Andalucía

[nexus.andalucia.org](https://nexus.andalucia.org)



Cofinanciado por  
la Unión Europea



MINISTERIO  
DE HACIENDA



Fondos Europeos



Junta  
de Andalucía

## EMPLEO DEL SECTOR TURÍSTICO EN ANDALUCÍA. ÚLTIMOS DATOS

### Publicación Oficial de la Consejería de Turismo y Andalucía Exterior



Junta de Andalucía

#### COLECCIÓN

Economía del turismo en Andalucía

#### EDITA

Consejería de Turismo y Andalucía Exterior

Av. de la Guardia Civil, 1 (Casa Rosa)

41013 Sevilla

NPU-1-10-250051-PDF

#### Formulario de contacto:

[https://juntadeandalucia.es/organismos/turismoyandaluciaexterior/servicios/app/cs-peticion.html?cat\\_servicio\\_id=22](https://juntadeandalucia.es/organismos/turismoyandaluciaexterior/servicios/app/cs-peticion.html?cat_servicio_id=22)

#### ELABORA

Empresa Pública para la Gestión del Turismo y del Deporte de Andalucía

C/ Compañía nº 40

29008, Málaga

T. 951 299 300

Correo e.: [oficinadeldato@andalucia.org](mailto:oficinadeldato@andalucia.org) ; [saeta@andalucia.org](mailto:saeta@andalucia.org)

Publicación electrónica anual disponible a texto completo en la página web de la Consejería de Turismo y Andalucía Exterior e indizada en el catálogo del Centro de Documentación y Publicaciones

<https://www.juntadeandalucia.es/cultura/idea/opacidea/abnetcl.cgi?SUBC=02/2107/01>

Los contenidos de esta publicación pueden ser reproducidos siempre que se indique la fuente.

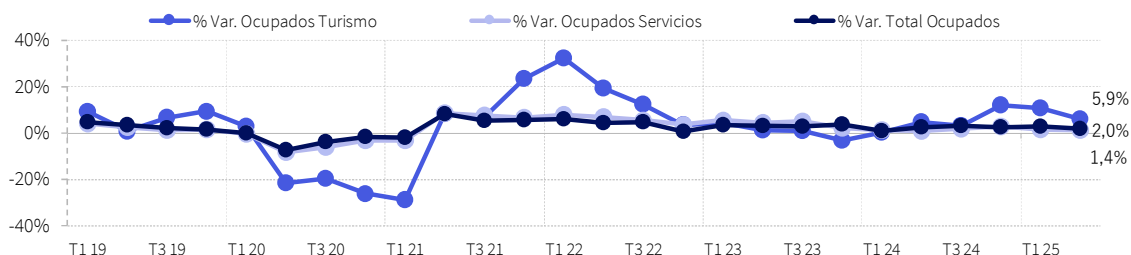
## EMPLEO DEL SECTOR TURÍSTICO EN ANDALUCÍA

- ÚLTIMOS DATOS:

2º TRIMESTRE 2025

**483.000 ocupados, 5,9%** más que en el año anterior

Mientras, la evolución del Sector Servicios ha sido del **1,4%** y la del total de la ocupación de Andalucía **2,0%**  
Representa el **13,6%** de los **3,55** millones de ocupados de la Comunidad



Según composición por ramas de actividad:

74,2% en Hostelería: (alojamiento + restauración)		
358.500 ocupados	Var. 25/24:	6,8%

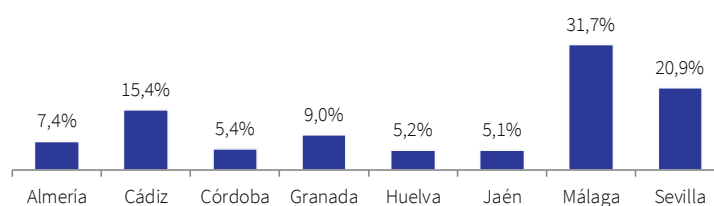
25,8% en Resto de ramas: (transporte turístico + otras actividades turísticas)		
124.500 ocupados	Var. 25/24:	3,4%



Principales CC. AA. turísticas:

	Andalucía	Cataluña	C. de Madrid	C. Valenciana	I. Canarias	I. Baleares	Otras CC. AA.	Total Nacional
<b>Ocupados</b>	483.000	476.700	435.000	284.800	257.900	175.500	667.700	2.780.700
<b>Var. 25/24:</b>	5,9%	-2,0%	1,5%	-5,3%	2,2%	-10,6%	0,4%	-0,2%

Cuota de las provincias:



Según situación profesional:

83,9% de Asalariados		
405.000 ocupados asalariados		6,9%
83,5% c. indefinido		16,5% c. temporal

16,1% de Autónomos		
78.000 ocupados autónomos		0,8%

Según características personales:

Género		Edad		Nivel educativo		Nacionalidad	
Hombres:	52,5%	16-29 años:	22,7%	Est. Primarios:	4,7%	Espanoles:	84,4%
Mujeres:	47,5%	30-44 años:	36,0%	Est. Secundarios:	67,0%	Extranjeros:	15,6%
		45 y más años:	41,3%	Est. Universitarios:	28,3%		

Fuente: Oficina del Dato, Empresa Pública Turismo y Deporte de Andalucía a partir de EPA, INE.

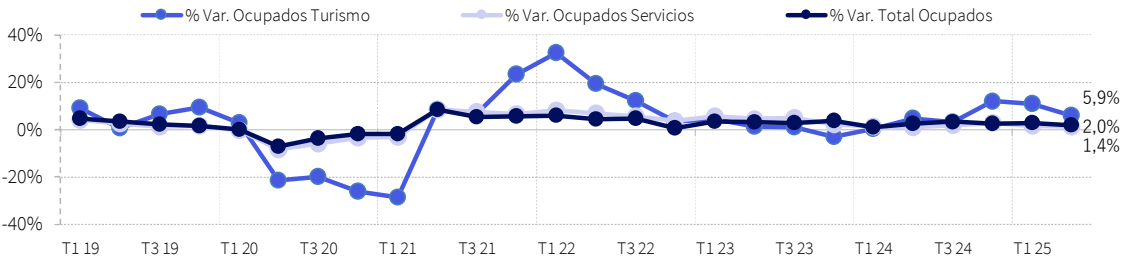
EMPLEO DEL SECTOR TURÍSTICO EN ANDALUCÍA

- ÚLTIMOS DATOS:

ACUMULADO ENE-JUN 2025\*

457.000 ocupados, 8,2% más que en el año anterior

Mientras, la evolución del Sector Servicios ha sido del 1,4% y la del total de la ocupación de Andalucía 2,4%  
Representa el 13,0% de los 3,51 millones de ocupados de la Comunidad



Según composición por ramas de actividad:

73,3% en Hostelería: (alojamiento + restauración)		
334.800 ocupados	Var. 25/24:	7,6%

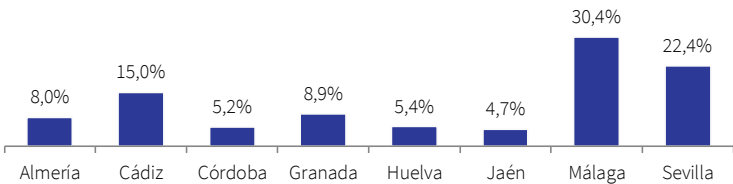
26,7% en Resto de ramas: (transporte turístico + otras actividades turísticas)		
122.200 ocupados	Var. 25/24:	9,7%



Principales CC. AA. turísticas:

	Cataluña	Andalucía	C. de Madrid	C. Valenciana	I. Canarias	I. Baleares	Otras CC. AA.	Total Nacional
Ocupados	472.600	457.000	428.300	268.700	253.200	144.900	649.700	2.674.400
Var. 25/24:	-3,8%	8,2%	1,5%	-4,9%	1,9%	-7,6%	0,3%	0,1%

Cuota de las provincias:



Según situación profesional:

82,8% de Asalariados		
378.200 ocupados asalariados	9,2%	
83,2% c. indefinido	16,8% c. temporal	

17,2% de Autónomos		
78.800 ocupados autónomos	3,6%	

Según características personales:

Género		Edad		Nivel educativo		Nacionalidad	
Hombres:	54,0%	16-29 años:	23,3%	Est. Primarios:	4,5%	Espanoles:	84,5%
Mujeres:	46,0%	30-44 años:	35,2%	Est. Secundarios:	67,0%	Extranjeros:	15,5%
		45 y más años:	41,5%	Est. Universitarios:	28,5%		

\* Todas las cifras del periodo se han obtenido como media aritmética simple de los datos trimestrales.

Fuente: Oficina del Dato, Empresa Pública Turismo y Deporte de Andalucía a partir de EPA, INE.



Andalucía  
NEXUS | +data